



[www.motorolahome.com](http://www.motorolahome.com)

[www.verve.life](http://www.verve.life)

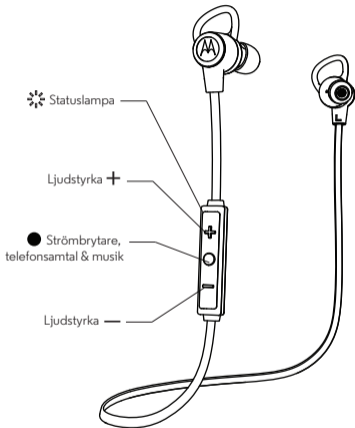


**VERVE**  
LOOP  
**VERVE**  
LOOP+

Läs detta först

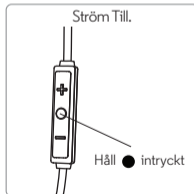
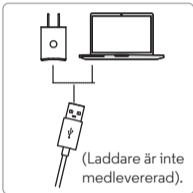
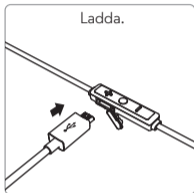


# Ditt trådlösa headset



# Steg 1: Ladda & slå på

**OBS:** Ladda tills dess att statuslampan blir blå innan du använder headsetet.



## Steg 2: Para med Bluetooth™

1



Starta Bluetooth på din enhet.

2



Slå på ditt trådlösa headset.

Lampan blinkar  
blått.

3



Gå till menyn för parning & anslutning  
till Bluetooth på din enhet.  
Skriv 0000 när enheten begär det.

4



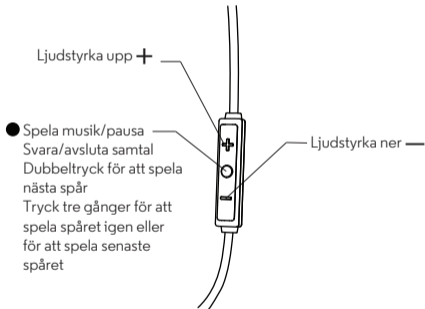
Du hör ett ljud när enheten  
och headsetet ansluter.

Lampan blinkar  
blått långsamt.

# Telefonsamtal & musik

Tryck på knapparna på kontrollenheten för att styra samtal, röstkommandon och musik.

**OBS:** Röstkommandon kanske inte fungerar för alla språk.



**OBS:** Vissa egenskaper beror på telefonen/nätverket.

<b>Musik</b>	
spela/pausa	tryck ●
ljudstyrka ner/upp	tryck — eller +
nästa/föregående spår	tryck två eller tre gånger ●
ändra inställningar för EQ	tryck på + och — samtidigt när musiken spelas
<b>Samtal</b>	
svara/avsluta samtal/ ta emot samtal i vänteläge och musikläge	tryck ●
ljud av vid telefonsamtal	håll + och — intryckta
avvisa samtal	håll + eller — intryckta
<b>Röstkommando</b>	
ge ett röstkommando	håll + och — intryckta samtidigt när musiken spelas eller när ingen musik spelas, säg kommandot

# Avancerat

## Statuslampor

Parningsläge	blå indikering två gånger flera gånger i rad
Ansluten	blå indikering två gånger med lite mellanrum
Låg laddning	röd indikering blinkar långsamt
Laddning	tänd rött
Fulladdad	tänd blått
Strömbrytare	blå indikering är tänd i 1 sekund



# Kontroll av laddningsnivå



**OBS:** Batteriet är konstruerat för att räcka produkten hela livflängd. Det kan bara tas ur när den lämnats för återvinning. Produkten skadas och garantin upphävs om du försöker att byta batteriet.

# Återställ

Stäng av Bluetooth på alla anslutna enheter. Stäng av ditt headset, håll ● och båda knappar för ljudstyrka intryckta så länge att statuslampan växlar fem gånger mellan rött och blått. Du hör ett ljud.

# Hubble Connect™ för VerveLife™

Hubble Connect för VerveLife gör dina öronproppar ännu bättre. Ladda ner appen gratis från App Store® eller Google Play™ (Android™ 4.3 eller nyare)

- **Hitta en borttappad öronpropp:** Se en kartbild för platsen där du senast använde dina öronproppar.
- **Röstmeddelanden (endast Android):** Välj mellan röstmeddelande på engelska eller ett ljud.

# Använd produkten på ett ansvarsfullt vis

VerveLoop är konstruerad för att du skall få ett bättre ljud. Produkten skall dock användas på ett ansvarsfullt vis.

## Säkerhetsinstruktioner

Ljudet skall hållas på en lagom nivå för att inte skada hörseln.

Undvik att lyssna till musik med hög ljudstyrka under en längre tid, annars skadas eller försvinner hörseln.

Din hörsel är ett känsligt organ, så använd apparaten med förstånd. För mer information, gå till:

Deafness Research Foundation [www.drif.org](http://www.drif.org)

Använd inte VerveLoop när det är olämpligt att göra det.

Det gäller exempelvis vid bilkörning, cyckling, när man skall korsa en gata eller vid en aktivitet som kräver att du är uppmärksam och kan höra olika ljud.

Du skall vara uppmärksam på din omgivning, och använda dina VerveLoop på ett ansvarigt sätt.

# Hjälp & mer

- **För hjälp:** Besök [www.motorolahome.com/support](http://www.motorolahome.com/support)
- **Hitta tillbehör på:** [www.motorolahome.com](http://www.motorolahome.com) eller [www.verve.life](http://www.verve.life)

**OBS:** Om du tittar på en video samtidigt som du använder dina öronproppar, kan det hända att ljudet inte är samtidigt med videon.

Tillverkad, distribuerad eller såld av Binatone Electronics International LTD., officiell licenstagare för denna produkt. MOTOROLA och den stiliserade M loggan är marumärken eller registrerade varumärken för Motorola Trademark Holdings, LLC. och används under licens. Apples logotyp är ett varumärke tillhörande Apple Inc., registrerat i USA och andra länder. App Store är entjänst tillhörande Apple Inc. Google Play och Android är varumärken tillhörande Google Inc. Alla andra varumärken är respektive ägares egendom. © 2016 Motorola Mobility LLC. Alla rättigheter förbehållna.

Produkt-ID: SH002

Bluetooth-ID: D031128

FCC ID: VLJ-SH002

IC: 4522A-SH002