



motorola

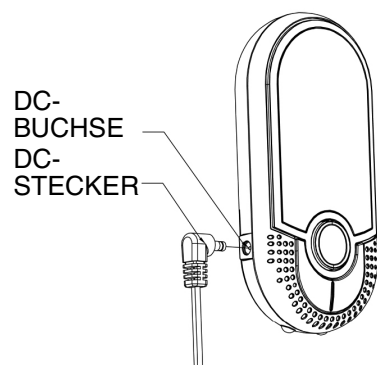
MODELLE: MBP16

KURZBEDIENUNGSANLEITUNG

Für weitere Informationen (u. a. zu den einzelnen Funktionen) bitte die Bedienungsanleitung zu Rate ziehen.

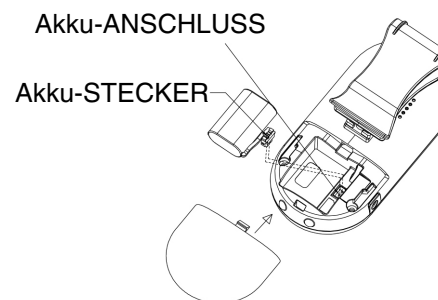
1. Inbetriebnahme

A. Netzteil der Baby-Einheit anschließen



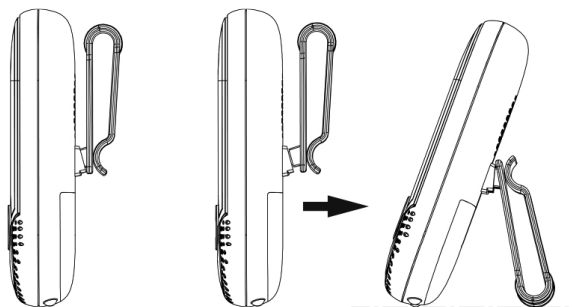
Schließen Sie das Netzteil erst seitlich an der Baby-Einheit an (siehe Abb.). Stecken Sie dann das Netzteil an einer Steckdose ein.

B. Akkupack in die Eltern-Einheit einsetzen















Drehen Sie hierfür den Gürtelclip ggf. zunächst nach oben.
Entfernen Sie die Akkufachabdeckung. Schließen Sie den Akkustecker am Akkuanschluss an und setzen Sie den Akkupack im Fach ein (siehe Abb.). Bringen Sie die Akkufachabdeckung wieder an.
Schließen Sie das Netzteil erst seitlich an der Eltern-Einheit an.
Stecken Sie dann das Netzteil an einer Steckdose ein.
Die Ladeanzeige leuchtet auf.

C. Gürtelclip verwenden



Die Eltern-Einheit kann mittels Clip normalerweise direkt am Gürtel getragen werden.
Alternativ können Sie den Gürtelclip auch um 180° drehen und die (Eltern-/Baby-) Einheit so komfortabel auf einem Tisch aufstellen.

2. Bedienung

Eltern-Einheit	
	Im Standby-Modus: Hauptmenü aufrufen. In Menüs: Untermenü aufrufen oder Einstellung bestätigen.
	In Menüs: Abbrechen und zurückgehen (Menü schließen).
	Im Standby-Modus: Lautstärke erhöhen. In Menüs: Nach oben (bewegen).
	Im Standby-Modus: Lautstärke verringern. In Menüs: Nach unten (bewegen).
	In Menüs bzw. im Standby-Modus: Taste zum Ein-/Ausschalten der Eltern-Einheit gedrückt halten.
	In Menüs bzw. im Standby-Modus: Taste gedrückt halten, um zum Baby zu sprechen. Zum Beenden der Sprechfunktion einfach die Taste loslassen.
Baby Unit	
	Lautstärke erhöhen.
	Lautstärke verringern. Taste zum Zurücksetzen gedrückt halten.
	Nachtlicht ein-/ausschalten.
	Schlaflied(er) auswählen und abspielen Während der Wiedergabe: Anderes Schlaflied auswählen/abspielen.
	Taste zum Ein-/Ausschalten der Baby-Einheit gedrückt halten.
	Schlaflied(er) abspielen. Zum Beenden der Wiedergabe Taste erneut drücken.

3. Allgemeine Informationen

Was tun, wenn das Produkt nicht einwandfrei funktioniert...?

1. Diese Kurzbedienungsanleitung oder die Bedienungsanleitung zu Rate ziehen
2. Sich an unseren Kundenservice wenden
+49 (0) 1805 938 802 (Europa)
E-Mail: motorola-mbp@tdm.de



Hergestellt und vertrieben von Binatone Electronics International LTD., dem offiziellen Lizenznehmer für dieses Produkt. MOTOROLA und das stilisierte "M"-Logo sind Marken oder eingetragene Marken der Motorola Trademark Holdings, LLC. und werden unter Lizenz verwendet. Alle anderen Marken sind Eigentum ihrer jeweiligen Inhaber. © 2015 Motorola Mobility LLC. Alle Rechte vorbehalten.



Gedruckt in China
Version 2.0