



motorola

GUIDE DE DÉMARRAGE RAPIDE

US FR

Pour une explication plus complète des fonctionnalités et des consignes, veuillez vous reporter au Guide de l'utilisateur.

1. Installation de votre moniteur vidéo bébé numérique

MODÈLES :

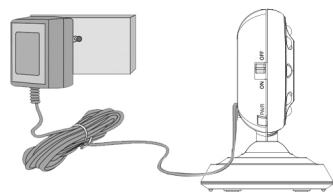
MBP622

MBP622-2

MBP622-3

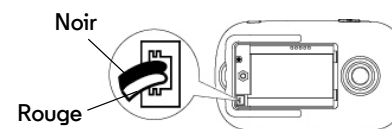
MBP622-4

A. Branchement de l'alimentation électrique de l'unité bébé



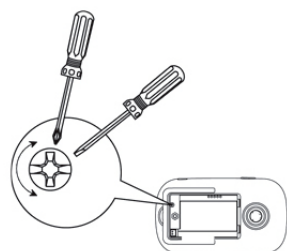
- Connectez la petite fiche de l'adaptateur secteur à l'unité bébé et branchez l'adaptateur à une prise de courant.
- Utilisez uniquement l'adaptateur 6VCC / 500mA fourni.
- Faites glisser le commutateur ON/OFF sur ON

B. Mise en place du bloc d'alimentation de l'unité parents



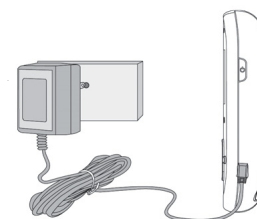
- Un bloc-pile rechargeable est fourni et doit être installé, de sorte que l'unité parents puisse être déplacée sans perdre la liaison avec la (les) unité(s) bébé.
- Insérez la fiche du fil du bloc d'alimentation rechargeable dans la prise comme illustré ci-contre et placez le bloc d'alimentation dans son logement.

C. Fixation du couvercle de l'unité parents



- Mettez en place le capot du logement du bloc-piles en veillant à ce que les fils du bloc-piles soient bien à l'intérieur du logement et que le capot s'adapte correctement.
- Vissez doucement la vis dans le sens horaire à l'aide d'un petit tournevis cruciforme ou plat.

D. Branchement de l'alimentation électrique de l'unité parents










- Connectez la petite fiche de l'adaptateur secteur à l'unité parents et branchez l'adaptateur à une prise de courant.
- Utilisez uniquement l'adaptateur 6VCC / 500mA fourni.
- Appuyez longuement sur la touche ON/OFF située sur le côté de l'unité parents pour l'allumer.

AVERTISSEMENT :

Danger d'étranglement : des enfants se sont accidentellement étranglés avec les cordons. Tenez ce cordon hors de portée des enfants (à plus de 1 mètre (3 pieds) de distance). N'enlevez pas cette étiquette. N'utilisez jamais de rallonges avec les adaptateurs secteur. Utilisez uniquement les adaptateurs secteur fournis.

2. Fonctions de base des touches

Unité parents	
 Touche Marche/ Vidéo ON/OFF	Appuyez longuement pour allumer ou éteindre l'unité parents. En mode de surveillance, appuyez pour activer ou désactiver l'écran LCD.
 Touche HAUT/VOL+	Appuyez pour augmenter le volume. Appuyez pour défiler vers le haut dans les options du menu ou les réglages. Appuyez pour incliner la caméra vers le haut en mode zoom.
 Touche BAS/VOL-	Appuyez pour diminuer le volume. Appuyez pour défiler vers le bas dans les options du menu ou les réglages. Appuyez pour incliner la caméra vers le bas en mode zoom.
 Touche MENU/OK	Appuyez pour afficher le menu. Appuyez pour confirmer une sélection.
 Touche retour	Appuyez pour revenir au niveau précédent du menu. Appuyez pour faire pivoter la caméra vers la gauche en mode zoom.
 Changement de caméra	Appuyez pour changer de caméra (si plusieurs caméras sont jumelées). Appuyez pour faire pivoter la caméra vers la droite en mode zoom.
 Touche ZOOM	Appuyez une fois pour passer en mode zoom 2X. Appuyez de nouveau pour revenir au mode normal (1X).
Unité bébé	
Interrupteur MARCHÉ/ ARRÊT	Faites glisser l'interrupteur vers le bas pour allumer l'appareil. Faites glisser l'interrupteur vers le haut pour éteindre l'appareil.

3. Généralités

Si votre produit ne fonctionne pas correctement, lisez ce guide de démarrage ou le guide utilisateur de l'un des modèles listés en page 1.

Visitez notre site Internet : www.motorolamonitors.com

Adressez-vous à notre service clientèle :

USA et Canada 1-888-331-3383

Courriel : support@motorolamonitors.com

Garantie limitée pour les produits et accessoires grand public (« Garantie »)

Merci d'avoir acheté ce produit de marque Motorola fabriqué sous licence par Binatone Electronics International LTD (« BINATONE »).

Que couvre la présente Garantie ?

Sous réserve des exclusions indiquées ci-dessous, la société BINATONE garantit que ce produit (« Produit ») de marque Motorola ou cet accessoire certifié et vendu pour être utilisé avec le Produit (« Accessoire ») fabriqué par BINATONE est exempt de défauts de matériaux et de fabrication, sous réserve d'une utilisation normale pendant la période stipulée ci-dessous. La présente Garantie est votre unique garantie et n'est pas transférable.

Qui est couvert par la présente Garantie ?

La présente Garantie couvre uniquement le premier acheteur du Produit et n'est pas transférable.

Que fera BINATONE ?

BINATONE ou son distributeur agréé réparera ou remplacera gratuitement, à sa discrétion et pendant une période commercialement raisonnable, tout Produit ou Accessoire qui ne serait pas conforme à la présente Garantie. Nous pourrions utiliser des Produits, Accessoires ou pièces remis à neuf, d'occasion ou neufs, dont les fonctionnalités sont équivalentes.

Quelle sont les autres limites de la Garantie ?

TOUTE GARANTIE IMPLICITE, Y COMPRIS, SANS S'Y LIMITER, LES GARANTIES IMPLICITES DE QUALITÉ MARCHANDE ET D'ADAPTATION À UN USAGE PARTICULIER, SERA LIMITÉE À LA DURÉE DE LA PRÉSENTE GARANTIE, SINON LA RÉPARATION OU LE REMPLACEMENT FOURNIS EN VERTU DE LA PRÉSENTE GARANTIE LIMITÉE CONSTITUERONT LE SEUL RECOURS DU CONSOMMATEUR ET SERONT OFFERTS EN LIEU ET PLACE DE TOUTE AUTRE GARANTIE EXPLICITE OU IMPLICITE. EN AUCUN CAS MOTOROLA OU BINATONE NE POURRONT ÊTRE TENUS RESPONSABLES, QUE CE SOIT PAR CONTRAT OU DÉLIT CIVIL (Y COMPRIS NÉGLIGENCE), DE TOUT DOMMAGE AU-DELÀ DU PRIX D'ACHAT DU PRODUIT OU ACCESSOIRE, OU DE DOMMAGES INDIRECTS, ACCESSOIRES, PARTICULIERS OU CONSÉCUTIFS, OU DE TOUTE AUTRE PERTE DE REVENUS OU BÉNÉFICES, PERTE D'INFORMATION OU AUTRES PERTES FINANCIÈRES DÉCOULANT DE OU EN RELATION AVEC LA CAPACITÉ OU L'INCAPACITÉ D'UTILISER LES PRODUITS OU LES ACCESSOIRES. CES DOMMAGES PEUVENT ÊTRE DÉNIÉS PAR LA LOI.

Certaines juridictions n'autorisant pas l'exclusion ou la limitation des dommages fortuits ou consécutifs, ou la limitation de la durée d'une garantie implicite, il est possible que les limitations ou exclusions susmentionnées ne vous concernent pas. La présente Garantie vous accorde des droits légaux spécifiques et vous pouvez aussi bénéficier d'autres droits différents d'une juridiction à une autre.

Produits garantis	Durée de garantie
Produits grand public	Un (1) an à compter de la date d'achat du produit par le premier acheteur de celui-ci.
Accessoires grand public	Quatre-vingt-dix (90) jours à compter de la date d'achat de l'accessoire par le premier acheteur de celui-ci.
Produits et accessoires grand public réparés ou remplacés	La durée la plus longue entre la durée restante de la garantie originale et quatre-vingt-dix (90) jours à compter de la date de renvoi au client.

Exclusions

Usure normale. L'entretien périodique, la réparation et le remplacement des pièces suite à une usure normale sont exclus de la présente Garantie.

Piles. Seules les piles dont la pleine capacité est inférieure à 80% de la capacité nominale et les piles défectueuses sont couvertes par la présente Garantie.

Utilisation abusive ou anormale. Défectuosités ou dommages résultant : (a) de l'utilisation et du stockage inappropriés, de l'usage anormal ou abusif, d'accidents ou de négligences tels que dégâts matériels (fissures, rayures, etc.) à la surface du produit suite à une mauvaise utilisation ; (b) d'un contact avec un liquide, l'eau, la pluie, une humidité excessive ou une forte transpiration, le sable, la saleté ou similaire, une chaleur excessive ou la nourriture ; (c)

de l'utilisation du produit ou des accessoires à des fins commerciales ou de nature à soumettre le produit ou les accessoires à un usage ou à des conditions anormales ; ou (d) de tout autre acte étranger à MOTOROLA ou à BINATONE, ne sont pas couverts par la présente Garantie.

Utilisation de Produits ou Accessoires de marques autres que Motorola. Les défauts ou dommages résultant de l'utilisation de Produits, d'Accessoires ou périphériques de marques autres que Motorola, ou non approuvés par Motorola, ne sont pas couverts par la présente Garantie.

Entretien ou modifications non autorisés. Les défauts ou dommages résultant de réparations, essais, réglages, installation, entretien, transformations ou modifications effectués par des tiers autres que MOTOROLA, BINATONE ou leurs centres de service après-vente agréés, ne sont pas couverts par la présente Garantie.

Produits altérés. Les Produits ou Accessoires : (a) dont les numéros de série ou l'étiquette de date ont été enlevés, altérés ou effacés ; (b) dont le sceau est brisé ou montre des signes évidents de manipulation ; (c) dont les numéros de série des cartes ne correspondent pas ; ou (d) dont les boîtiers ou certaines pièces ne sont pas conformes ou sont d'une marque autre que Motorola, ne sont pas couverts par la présente Garantie.

Services de communications. Les défauts, dommages ou défaillances des Produits ou Accessoires causés par tout service ou signal de communication auquel vous êtes abonné, ou que vous utilisez avec les Produits ou Accessoires, ne sont pas couverts par la présente Garantie.

Comment faire pour faire réparer votre appareil sous garantie ou obtenir d'autres informations ?

Pour faire réparer votre appareil sous garantie ou obtenir d'autres informations, veuillez vous adresser à notre service clientèle :

USA et Canada 1-888-331-3383

Courriel : support@motorolamonitors.com

Vous recevrez des instructions sur la façon d'expédier les Produits ou Accessoires à un centre de réparation agréé BINATONE, à vos frais et risques.

Vous devrez fournir : (a) le produit ou l'accessoire ; (b) la facture originale portant la date et le lieu de l'achat, ainsi que le nom du fournisseur ; (c) si une carte de garantie se trouvait dans l'emballage, cette dernière remplie portant le numéro de série du produit ; (d) une description écrite du problème et, le plus important, (e) votre adresse et votre numéro de téléphone.

Ces conditions générales constituent l'accord intégral de garantie entre vous et BINATONE concernant les Produits ou Accessoires achetés par vous, et remplacent tout accord ou déclaration antérieurs, y compris les déclarations faites dans n'importe quelle publication ou matériel promotionnel émis par BINATONE, ou les déclarations faites dans le cadre dudit achat par un agent ou employé de BINATONE.

Règlementation FCC, ACAC et Industrie Canada (IC)

REMARQUE : Ce matériel a été testé et trouvé conforme aux limites imposées pour un appareil numérique de Classe B, conformément à la Section 15 de la réglementation de la FCC.

Industrie Canada : Cet appareil est conforme aux CNR d'Industrie Canada applicables aux appareils radio exemptés de licence : son exploitation est soumise aux deux conditions suivantes : (1) Cet appareil ne doit provoquer aucune interférence ; et (2) l'utilisateur de cet appareil doit accepter toute interférence reçue, y compris les interférences pouvant provoquer un fonctionnement indésirable.

Téléchargez le Guide de l'utilisateur sur : www.motorolamonitors.com



motorola

Fabriqué, distribué ou vendu par Binatone Electronics International LTD., détenteur de la licence officielle pour ce produit. MOTOROLA et le logo M stylisé sont des marques commerciales ou brevetées de Motorola Trademark Holdings, LLC. et sont utilisés sous licence. Toutes les autres marques commerciales appartiennent à leurs propriétaires respectifs. © 2015 Motorola Mobility LLC. Tous droits réservés.



Imprimé en Chine
US_EN_FR_ES Version 7.0