



motorola

GUIDE DE DÉMARRAGE RAPIDE

Pour le détail des fonctionnalités et les instructions d'utilisation, veuillez consulter le guide de l'utilisateur.

1. Installation de votre moniteur vidéo numérique pour bébé

MODÈLES :

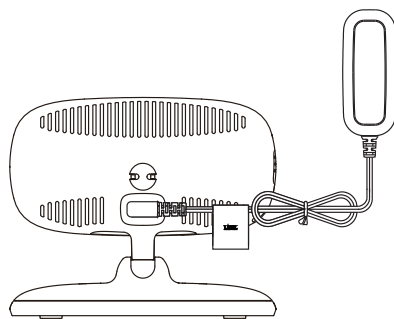
MBP867

MBP867-2

MBP867-3

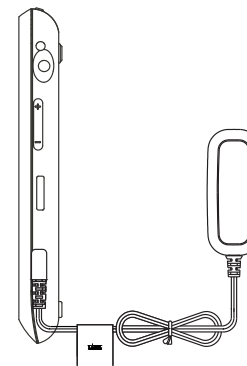
MBP867-4

A. Alimentation électrique de l'unité bébé



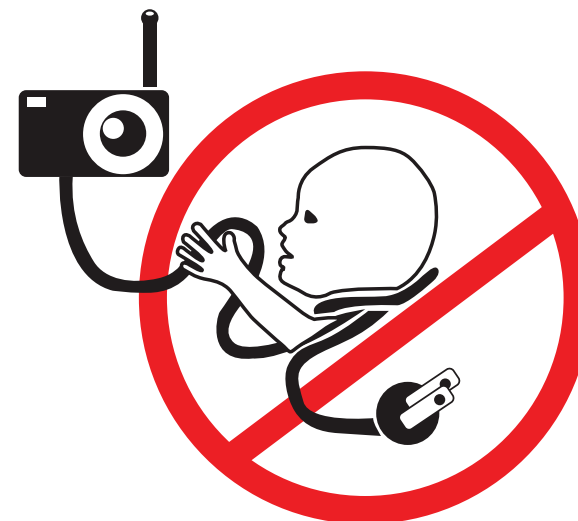
Connectez la petite fiche de l'adaptateur secteur à l'unité bébé et branchez l'adaptateur à une prise de courant. Utilisez uniquement l'adaptateur secteur fourni (5 V CC/1000 mA). Vérifiez que le commutateur MARCHE/ARRÊT est sur « MARCHE » (ON).

B. Alimentation électrique de l'unité parents









Connectez la petite fiche de l'adaptateur secteur à l'unité parents et branchez l'adaptateur à une prise de courant. Utilisez uniquement l'adaptateur secteur fourni (5 V CC/1000 mA). Nous vous recommandons de charger le bloc-piles pendant au moins 12 heures avant la première utilisation.

⚠ ATTENTION :
DANGER D'ÉTRANGLEMENT : des enfants se sont accidentellement **ÉTRANGLÉS** avec les cordons. Tenez les cordons hors de portée des enfants, à au 3 pieds (moins un mètre) du berceau. N'utilisez pas de prolongateur. Utilisez uniquement les adaptateurs secteur fournis.



2. Fonction de base des touches

Unité parents		
	Touche MARCHE/ARRÊT	Appuyez longuement pour allumer ou éteindre l'appareil.
	Touches HAUT/BAS	Appuyez pour effectuer les réglages pour le volume.
	Touche MENU	Appuyez pour afficher le menu ou pour sortir.
	Touche OK	Appuyez pour confirmer une sélection.
	Touche VIDÉO	Appuyez pour activer ou désactiver l'écran LCD.
	Touche PAROLE	Maintenez cette touche enfoncée pour parler à votre bébé.
Unité bébé		
	Commutateur MARCHE/ARRÊT	Faites glisser le commutateur d'alimentation sur la position ON pour allumer l'unité.

3. Généralités

Si votre produit ne fonctionne pas correctement...

1. Lisez ce guide de démarrage rapide ou le guide de l'utilisateur.
2. Adressez-vous à notre service clientèle :
USA et Canada : 1-888-331-3383
Courriel : support@motorolamonitors.com



Fabriqué, distribué ou vendu par Binatone Electronics International LTD., détenteur de la licence officielle de ce produit. MOTOROLA et le logo M stylisé sont des marques déposées ou des marques commerciales de Motorola Trademark Holdings, LLC. et sont utilisés sous licence. Toutes les autres marques commerciales appartiennent à leurs détenteurs respectifs. © 2015 Motorola Mobility LLC. Tous droits réservés.



Imprimé en Chine
FR_US Version 3.0