



motorola

MODELOS:

MBP481,

MBP481-2,

MBP481-3,

MBP481-4

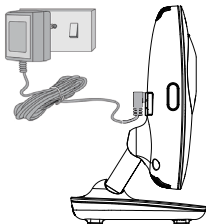
# MANUAL DE INICIAÇÃO RÁPIDA

EU PT

Para uma explicação completa de todas as funcionalidades e instruções, consulte o manual do utilizador (disponível para transferência em [www.motorolahome.com](http://www.motorolahome.com)).

## 1. Programar o seu monitor de vídeo digital para bebé

### A. Ligar a unidade do bebé à alimentação



- Introduza a ficha CC do adaptador de alimentação com a ficha CC menor na tomada CC na área lateral da unidade do bebé.
- Ligue a outra extremidade do adaptador de alimentação a uma tomada de corrente eléctrica adequada.

#### NOTA

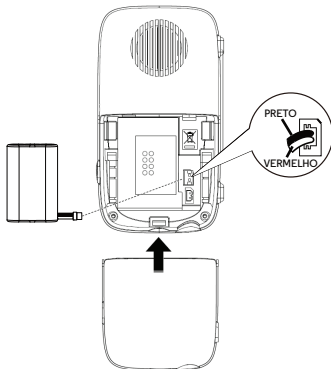
*Utilize apenas o adaptador de alimentação fornecido.*



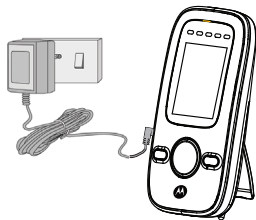
### AVISO:

Perigo de estrangulamento: Existem casos em que crianças ASFIXIARAM envolvidas em cabos. Mantenha este cabo longe do alcance das crianças (mais de 1 metro de distância). Nunca utilize cabos de extensão com adaptadores de corrente alternada (CA). Utilize apenas os adaptadores CA fornecidos.

## B. Instalar a bateria e ligar a unidade do progenitor à alimentação



- O equipamento é fornecido com um conjunto de bateria recarregável que deve ser instalado, de modo a que a unidade do progenitor possa ser movida sem perder a ligação e a imagem da(s) unidade(s) do bebé. Carregue a unidade do progenitor antes de a utilizar pela primeira vez ou quando a unidade do progenitor indicar que a bateria tem pouca carga.
- Deslize a tampa do compartimento da bateria para fora.
- Introduza a ficha do conjunto da bateria na tomada no interior do compartimento da bateria e coloque o conjunto da bateria no compartimento.
- Volte a colocar a tampa do compartimento da bateria e abra o suporte (consulte a secção C).



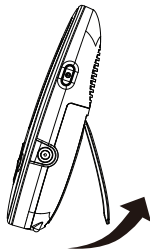
- Introduza a ficha CC do adaptador de alimentação com a ficha CC maior na tomada CC na área lateral da unidade do progenitor.
- Ligue a outra extremidade do adaptador de alimentação a uma tomada de corrente eléctrica adequada.

#### NOTA

*Utilize apenas o adaptador de alimentação e o conjunto de bateria fornecidos. A unidade do progenitor pode trabalhar com o adaptador de alimentação ligado mas sem um conjunto da bateria instalado.*







---

### C. Suporte de secretária da unidade do progenitor



- Abra o suporte da posição traseira da unidade do progenitor para abrir a posição para suporte de secretária.

## 2. Operação básica das teclas

Unidade do progenitor		
	<b>Botão de alimentação</b>	Pressione e mantenha pressionado para LIGAR/DESLIGAR a unidade do progenitor.
	<b>Botão MENU</b>	Pressione para abrir as opções do menu.
<b>OK</b>	<b>Botão OK</b>	Pressione para confirmar uma selecção.
	<b>Botão PARA CIMA/VOL+</b>	Pressione para aumentar o volume do altifalante. Enquanto no menu, pressione para percorrer as opções para cima. Ao visualizar uma imagem com zoom, pressione e mantenha pressionado para mover a imagem para cima.
	<b>Botão PARA BAIXO/VOL-</b>	Pressione para diminuir o volume do altifalante. Enquanto no menu, pressione para percorrer as opções para baixo. Ao visualizar uma imagem com zoom, pressione e mantenha pressionado para mover a imagem para baixo.
	<b>Botão PARA A ESQUERDA</b>	Ao visualizar uma imagem com zoom, pressione e mantenha pressionado para mover a imagem para a esquerda.
	<b>Botão PARA A DIREITA/ZOOM</b>	Enquanto num menu, pressione para escolher a opção do lado direito. Ao visualizar uma imagem com zoom, pressione para diminuir o zoom; ou pressione e mantenha pressionado para mover a imagem para a direita.
Unidade do bebé		
	<b>Interruptor ON/OFF (ligado/desligado)</b>	Deslize o interruptor de alimentação para baixo para ligar a unidade. Deslize o interruptor de alimentação para cima para desligar a unidade.
<b>EMPAR-ELHAR</b>	<b>Botão PAIR (emparelhar)</b>	Pressione e mantenha pressionado para emparelhar com a unidade do progenitor.

### 3. Informação geral

Se o seu produto não estiver a funcionar correctamente, leia este manual de iniciação rápida ou o manual do utilizador de um dos modelos listados na página 1.

Contactar o serviço de apoio ao cliente:

+491805 938 802 em Portugal

E-mail: [motorola-mbp@tdm.de](mailto:motorola-mbp@tdm.de)

Na Internet: [www.motorolahome.com](http://www.motorolahome.com)

#### **Garantia limitada para produtos e acessórios de consumo ("Garantia")**

Obrigado por adquirir este produto da marca Motorola fabricado sob licença pela Binatone Electronics International LTD ("BINATONE")

#### **O que é abrangido por esta garantia?**

Com as exclusões previstas em seguida, a BINATONE garante que este produto da marca Motorola ("Produto") ou acessório certificado ("Acessório") é vendido para uso com este produto fabricado de forma a não possuir defeitos de material e de mão-de-obra sob condições de utilização normal por parte do consumidor durante o período referido a seguir. Esta garantia é exclusiva e não pode ser transferida para outra pessoa.

ESTA GARANTIA CONCEDE-LHE DIREITOS LEGAIS ESPECÍFICOS, E PODE TER OUTROS DIREITOS QUE PODEM VARIAR CONSOANTE O ESTADO, REGIÃO OU PAÍS. PARA CONSUMIDORES ABRANGIDOS POR NORMAS OU LEIS DE CONSUMO NO SEU PAÍS DE COMPRA OU, SE DIFERENTE, NO SEU PAÍS DE RESIDÊNCIA, OS BENEFÍCIOS CONFERIDOS POR ESTA GARANTIA LIMITADA SÃO ADICIONAIS EM RELAÇÃO A TODOS OS DIREITOS E RECURSOS CONCEDIDOS POR ESSAS NORMAS E LEIS DE PROTECÇÃO DO CONSUMIDOR. PARA UMA PLENA COMPREENSÃO DOS SEUS DIREITOS DEVE CONSULTAR AS LEIS DO SEU PAÍS, REGIÃO OU ESTADO.

#### **Quem é abrangido pela garantia?**

Esta garantia estende-se apenas ao primeiro comprador do produto de consumo e não pode ser transferida.

#### **O que irá a BINATONE fazer?**

A BINATONE ou o seu distribuidor autorizado, a seu critério, e dentro de um prazo comercialmente razoável, irá reparar ou substituir gratuitamente quaisquer produtos que não estejam em conformidade com esta Garantia. Poderemos utilizar produtos, acessórios ou peças funcionalmente equivalentes reconicionados, renovados, usados ou novos.

### Que outras limitações existem?

QUAISQUER GARANTIAS IMPLÍCITAS, INCLUINDO EMBORA SEM CARÁCTER LIMITATIVO, AS GARANTIAS IMPLÍCITAS DE COMERCIALIZAÇÃO E ADEQUAÇÃO PARA UMA FINALIDADE ESPECÍFICA, SERÃO LIMITADAS À DURAÇÃO DESTA GARANTIA LIMITADA, CASO CONTRÁRIO, A REPARAÇÃO OU SUBSTITUIÇÃO PREVISTA NA PRESENTE GARANTIA LIMITADA EXPRESSA É O ÚNICO RECURSO DO CONSUMIDOR, E É FORNECIDA EM LUGAR DE QUAISQUER OUTRAS GARANTIAS, EXPRESSAS OU IMPLÍCITAS. EM CIRCUNSTÂNCIA ALGUMA A MOTOROLA OU A BINATONE SERÃO RESPONSÁVEIS, QUER POR RESPONSABILIDADE CONTRATUAL OU EXTRA CONTRATUAL (INCLUINDO NEGLIGÊNCIA), POR DANOS SUPERIORES AO PREÇO DE COMPRA DO PRODUTO OU ACESSÓRIO, OU POR QUAISQUER DANOS INDIRECTOS, INCIDENTAIS, ESPECIAIS OU CONSEQUENTES DE QUALQUER TIPO, OU PERDA DE RECEITAS OU LUCROS, PERDA DE NEGÓCIO, PERDA DE INFORMAÇÃO OU OUTRA PERDA FINANCEIRA RESULTANTE DE OU RELACIONADA COM A CAPACIDADE OU INCAPACIDADE DE UTILIZAR OS PRODUTOS OU ACESSÓRIOS NA COMPLETA MEDIDA EM QUE ESSES DANOS POSSAM SER REJEITADOS POR LEI.

Algumas jurisdições não permitem a limitação ou exclusão de danos incidentais ou consequentes, ou a limitação da duração de uma garantia implícita, pelo que as limitações ou exclusões anteriormente referidas podem não se aplicar a si. Esta garantia confere-lhe direitos legais específicos e pode igualmente ter outros direitos, sendo que estes variam consoante a jurisdição.

Produtos abrangidos	Duração da cobertura
Produtos de consumidor	<b>Dois (2) anos</b> a contar da data de compra original dos produtos pelo primeiro comprador do produto.
Acessórios de consumo	<b>Noventa (90) dias</b> a contar da data de compra original dos acessórios pelo primeiro comprador do produto.
Produtos e acessórios de consumo que são reparados ou substituídos	<b>O saldo da garantia original ou durante noventa (90) dias</b> a contar da data de devolução ao consumidor, consoante a data que for mais longa.

### Exclusões

**Uso e desgaste normal.** A manutenção periódica, reparação ou substituição de peças devido a uso e desgaste normal não são abrangidas por esta garantia.

**Baterias.** Apenas baterias cuja capacidade de carga total seja inferior a 80% da sua capacidade nominal e baterias com fugas são abrangidas por esta Garantia.

**Utilização abusiva e indevida.** Defeitos ou danos resultantes de: (a) funcionamento incorrecto, armazenamento, utilização indevida ou abusiva, acidentes ou negligência, tais como danos físicos (fissuras, riscos, etc.) na superfície do produto resultantes de utilização indevida; (b) contacto com líquidos, água, chuva, humidade extrema ou transpiração excessiva, areia, sujidade ou algo semelhante, calor extremo ou comida; (c) utilização dos Produtos ou Acessórios para fins comerciais ou sujeição do Produto ou Acessório a utilização ou condições anormais; ou (d) outros actos que não imputados à MOTOROLA ou à BINATONE, são excluídos desta Garantia.

**Utilização de Produtos e Acessórios de outra marca que não a Motorola.** Os defeitos ou danos resultantes da utilização de Produtos ou Acessórios de outra marca que não a Motorola ou que não sejam certificados pela mesma ou outros equipamentos periféricos são excluídos desta Garantia.

**Reparação ou alteração não autorizada.** Os defeitos ou danos resultantes de reparações, testes, ajustes, instalações, manutenções, alterações ou modificações de qualquer tipo realizados por terceiros que não a MOTOROLA, a BINATONE ou pelos seus centros de assistência técnica autorizados são excluídos desta Garantia.

**Produtos alterados.** Produtos ou Acessórios com (a) números de série ou etiquetas de data retirados, alterados ou obliterados; (b) selos violados ou que apresentem provas de adulteração; (c) números de série da placa não correspondentes; ou (d) estruturas ou peças não conformes ou que não sejam da marca Motorola são excluídos desta Garantia.

**Serviços de comunicação.** Os defeitos, danos ou avarias de Produtos ou Acessórios resultantes de qualquer sinal ou serviço de comunicação subscrito ou utilizado por si com estes Produtos ou Acessórios são excluídos desta Garantia.

### **Como obter assistência ao abrigo da garantia ou outras informações?**

Para obter assistência ou informações, contacte:

+491805 938 802 em Portugal

E-mail: [motorola-mbp@tdm.de](mailto:motorola-mbp@tdm.de)

Na Internet: [www.motorolahome.com](http://www.motorolahome.com)

Irá receber instruções sobre como enviar os Produtos ou Acessórios, por sua conta e risco, para um centro de reparações autorizado da BINATONE. Para obter assistência, tem de incluir: (a) o Produto ou Acessório; (b) a prova de compra original (recibo) que inclua a data, local e vendedor do Produto;

(c) se a embalagem original continha um cartão de garantia, um cartão de garantia preenchido com o número de série do Produto; (d) uma descrição por escrito do problema; e, o mais importante, (e) a sua morada e número de telefone.

Estes termos e condições constituem o acordo de garantia completo entre o comprador e a BINATONE no que se refere a Produtos ou Acessórios adquiridos por si, e substituem quaisquer acordos ou representações anteriores, incluindo representações contidas em folhetos publicados ou materiais promocionais emitidos pela BINATONE ou representações realizadas por qualquer agente ou funcionário da BINATONE, que possam estar relacionados com a referida compra.

## DECLARAÇÃO CE

Este produto encontra-se em conformidade com os requisitos essenciais e outras disposições relevantes da directiva RTTE 1999/5/CE.

Descarregue o manual do utilizador do site Web: [www.motorolahome.com](http://www.motorolahome.com)



motorola

Fabricado, distribuído ou vendido pela Binatone Electronics International LTD., empresa licenciada oficial para este produto. MOTOROLA e o logótipo do M estilizado são marcas comerciais ou marcas comerciais registadas da Motorola Trademark Holdings, LLC. e são utilizados mediante licença da mesma. Todas as outras marcas comerciais são propriedade dos seus respectivos proprietários. © 2016 Motorola Mobility LLC. Todos os direitos reservados.



Impresso na China  
PT\_EU Version 2.0