



motorola

# RÖVID HASZNÁLATI ÚTMUTATÓ

EU HU

Az összes funkció és utasítás részletes magyarázatához lásd a használati útmutatót.

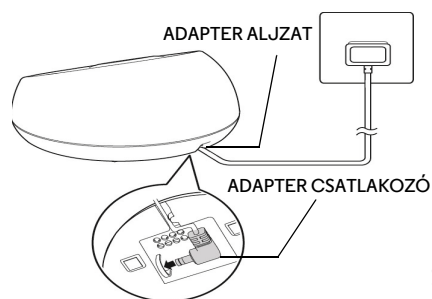
## 1. A digitális audió bébiőr beállítása

MODELLEK:

MBP160

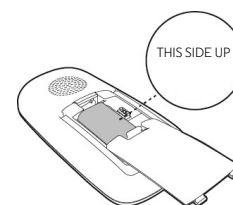
MBP160-2

### A. Bébiőr tápadapter



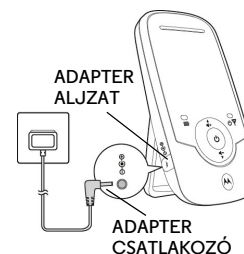
1. Az ábrán látható módon csatlakoztassa az adaptert a nagyobb csatlakozóval a bébi egység hátoldalán található adapter aljzathoz.
2. Csatlakoztassa az adapter másik végét a hálózati csatlakozóhoz.

### B. Szülői egység akkumulátorának behelyezése és tápellátása



A szülői egységet az akkumulátornak köszönhetően a vételi tartományon belül a bébi egység(ek)gel való kapcsolat elvesztése nélkül magunkkal vihetjük. Töltse fel a szülői egységet az első használat előtt vagy ha a szülői egység az akkumulátor lemerülését jelzi.

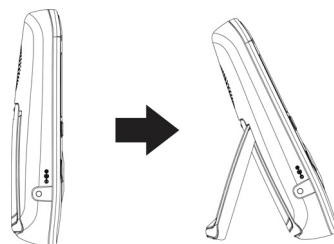
1. Csúsztassa le az akkumulátortartó fedelét.
2. Dugja be az akkumulátor csatlakozóját az akkumulátortartóban lévő csatlakozóba.
3. Helyezze be az akkumulátort, hogy a EZ AZ OLDAL FELFELÉ (THIS SIDE UP) címke felfelé nézzen.
4. Csúsztassa fel az akkumulátortartó fedelét, amíg a helyére nem kattann.
5. Csatlakoztassa a töltőt (adaptert) a szülői egység oldalán található adapter aljzathoz.
6. Csatlakoztassa az adapter másik végét a hálózati csatlakozóhoz.
7. Ekkor a töltés jelzőfény világítani kezd.



### ! FIGYELEM:

Fulladásveszély: Már volt rá példa, hogy gyerekek MEGFULLADTAK a nyakuk köré tekeredő kábel miatt. Tartsa távol gyerekektől a kábelt (legalább 1 méternél távolságra) Soha ne használjon hosszabbító kábelt AC adapterekkel. Csak a mellékelt AC adaptereket használja.

### C. Asztali állvány a szülői egységen



A szülői egység egy asztali állvánnyal van ellátva, ami a készülék hátuljára van rögzítve. A szülői egység asztalon való elhelyezéséhez csak húzza ki az állványt.

#### MEGJEGYZÉS


A szülői egységet egy lapos, sima felületre helyezze.

## 2. Hibaelhárítás

### **Nem világít a Bekapcsolás/csatlakoztatás jelzőfény a szülői egységen**

- Ellenőrizze, hogy biztosan bekapcsolta-e a szülői egységet.
- Ellenőrizze, hogy az akkumulátor biztosan jól van-e behelyezve, illetve, hogy nem merült-e le.
- Töltse fel az akkumulátort a hálózathoz történő csatlakoztatásával.


### **A bébi egység Bekapcsolás/csatlakoztatás jelzőfénye villog**

- Lehet, hogy a két egység kívül került a vételi tartományon. Csökkentse a két egység közötti távolságot, de a távolság egy méternél ne legyen kevesebb.
- Lehet, hogy a bébi egység ki van kapcsolva. A bekapcsoláshoz nyomja meg és tartsa nyomva a  gombot a bébi egységen.

### **A töltés jelzőfény a szülői egység kijelzőjén villog**

- A szülői egység akkumulátora lemerült. Csatlakoztassa az adaptert/töltőt a szülői egységhez és a hálózati áramforráshoz.

### **A szülői egység hangjelzést ad**

- Lehet, hogy a szülői egység elvesztette a kapcsolatot a bébi egységgel. Csökkentse a bébi egység és a szülői egység közötti távolságot, de a távolság egy méternél ne legyen kevesebb.
- Lehet, hogy a bébi egység ki van kapcsolva. A bekapcsoláshoz nyomja meg és tartsa nyomva a  gombot a bébi egységen.
- A szülői egység akkumulátora lemerült. Csatlakoztassa az adaptert/töltőt a szülői egységhez és a hálózati áramforráshoz.

### **Nem hallható hang a szülői egységen**

- Lehet, hogy a hangszóró hangerő-beállítása túl alacsony, állítsa magasabbra a hangerőt a szülői egységen.
- Lehet, hogy a két egység kívül került a vételi tartományon. Csökkentse a két egység közötti távolságot, de a távolság egy méternél ne legyen kevesebb.

### **A szülői egység bántóan magas hangot hallat (gerjed)**

- Lehet, hogy a két egység túlságosan közel van egymáshoz. Biztosítson legalább egy méter távolságot a két egység között.
- Lehet, hogy a szülői egység hangszórójának hangereje túl magasra van állítva. Csökkentse a hangerőt a szülői egységen.

### **A szülői egység akkumulátora túl gyorsan merül le**

- Lehet, hogy a szülői egység hangszórójának hangereje túl magasra van állítva. Csökkentse a hangerőt a szülői egységen.

## 3. Általános információk

Ha a termék nem működik megfelelően, olvassa el ezt a Rövid használati útmutatót vagy az 1. oldalon felsorolt típusok valamelyikéhez tartozó Felhasználói útmutatót.

Vegye fel a kapcsolatot az ügyfélszolgálattal:

**+49 (0) 1805 938 802 (Európa)**

**e-mailben: motorola-mbp@tdm.de**

### Fogyasztói termékek és kiegészítők korlátozott jótállása („Jótállás”)

Köszönjük, hogy megvásárolta ezt a Motorola védjeggyel ellátott, a Binatone Electronics International LTD („BINATONE”) által szabadalmi engedély alapján gyártott terméket.

#### Mire vonatkozik ez a jótállás?

Az alábbi kizárásokat figyelembe véve, a BINATONE garantálja, hogy ez a Motorola védjeggyel ellátott termék („Termék”) vagy a termékkel együtt eladott tanúsított kiegészítő („Kiegészítő”) rendes fogyasztói használat esetén az alább ismertetett időszak érvényessége alatt az anyag- és szerelési hibáktól mentes. Ez a Jótállás kizárólag az Ön rendelkezésére álló jótállás, át nem ruházható.

#### Kire vonatkozik?

A Jótállás csak az első fogyasztóra vonatkozik, át nem ruházható.

#### Mit tesz majd a BINATONE?

A BINATONE vagy a BINATONE felhatalmazott forgalmazója, amennyiben lehetősége van rá, kereskedelmileg elfogadható időn belül térítésmentesen megjavítja vagy kicseréli azon Termékeket vagy Kiegészítőket, melyek nem felelnek meg jelen Jótállásnak. Ehhez a BINATONE használhat felújított/ megjavított/használt és új Termékeket, Kiegészítőket vagy részeket.

#### Milyen egyéb korlátozások érvényesek?

BÁRMELY KÖZVETLEN VAGY KÖZVETETT JÓTÁLLÁS, KORLÁTOZÁS NÉLKÜL IDEÉRTVE AZ ELADHATÓSÁGOT, AZ ADOTT CÉLRA VALÓ ALKALMASSÁGOT, A JELEN KORLÁTOZOTT JÓTÁLLÁS IDEJÉRE SZÓL, EGYÉBKÉNT A JELEN GARANCIA KERETÉBEN ELVÉGZETT JAVÍTÁSOK VAGY CSERÉK JELENTIK A FOGYASZTÓ EGYEDÜLI JOGORVOSLATÁT, TOVÁBBÁ JELEN JÓTÁLLÁS KIZÁRÓLAGOSNAK TEKINTENDŐ, MELY HELYETTESÍT BÁRMELY, KIFEJEZETT, ILLETVE HALLGATÓLAGOS GARANCIÁT. A MOTOROLA VAGY A BINATONE A JOGSZABÁLYOK ÁLTAL MEGENGEDETT LEGTELJESEBB MÉRTÉKBEN ELUTASÍT MINDEN FELELŐSÉGET, BÁRMELY AKÁR SZERZŐDÉSBE FOGLALT VAGY MÁSBÓL (TÖBBEK KÖZÖTT HANYAGSÁGBÓL) FAKADÓ VÉLETLENSZERŰ, KÖZVETETT, KÖVETKEZETES VAGY KÜLÖNLEGES JELLEGŰ KÁRÉRT, BELEÉRTVE A BEVÉTEL- VAGY PROFITKIESÉST, ÜZLET ELVESZTÉSÉT, ADATVESZTÉST VAGY EGYÉB PÉNZÜGYI VESZTESÉGET, MELY A TERMÉK VAGY KIEGÉSZÍTŐ HASZNÁLATÁVAL VAGY AZ ARRA VALÓ KÉPTELENSÉGGEL KAPCSOLATBAN, VAGY ABBÓL FAKADÓAN MERÜLT FEL.

Egyes törvényi környezetek nem engedélyezik az esetleges vagy következményes károk kizárását, illetve a hallgatóságos jótállás hosszának korlátozását, ezért lehet, hogy a fenti kizárások nem érvényesek Önre. Jelen jótállás meghatározott jogokat biztosít Önnek, ezenkívül a különböző törvénykezelésektől függően egyéb jogokkal is felruházhatja Önt.

Érintett termékek	A Jótállás időtartama
Fogyasztói termékek	Az első fogyasztó által történt eredeti vásárlás dátumától számított <b>két (2) év</b> .
Fogyasztói kiegészítők	Az első fogyasztó által történt eredeti vásárlás dátumától számított <b>kilencven (90) nap</b> .
Javított vagy cserélt fogyasztói termékek és kiegészítők	A fogyasztónak történő visszaszolgáltatástól számítva az alábbi opciók közül a hosszabb: <b>az eredeti jótállásból fennmaradó idő vagy kilencven (90) nap</b> .

#### Kizárások

**Normál elhasználódás és kopás.** A normál elhasználódás és kopás okozta rendszeres karbantartásra és alkatrészek javítására és cseréjére nem vonatkozik a Jótállás.

**Akkumulátorok.** A Jótállás csak olyan akkumulátorokra vonatkozik, melyeknek teljes töltése teljes feltöltés esetén nem haladja meg a 80%-ot, illetve amelyek szivárognak.

**Helytelen és nem rendeltetésszerű használat.** Az alábbi okokból fakadó hibákra és sérülésekre nem vonatkozik a jótállás: (a) helytelen tárolás, helytelen használat

vagy rongálás, baleset vagy hanyagság, pl. fizikai sérülés (repedések, karcolások stb.) a termék felületén, amely a helytelen használatból ered, (b) vízzel, rendkívül magas páratartalommal, homokkal, piszokkal vagy hasonlókkal való érintkezés, rendkívül magas hőmérséklet, vagy élelmiszer (c) a Termékek vagy Kiegészítőinek kereskedelmi célra történő használata, vagy a Termék vagy Kiegészítőinek kitétele rendellenes használatnak vagy körülményeknek, vagy (d) egyéb, nem a MOTOROLA vagy BINATONE hibájából bekövetkező cselekmény.

**A Motorola védjeggyel el nem látott Termékek vagy Kiegészítők használata.** A Jótállás nem vonatkozik a Motorola védjeggyel el nem ellátott vagy nem hitelesített Termékek, Kiegészítők vagy egyéb perifériák használata miatt előforduló hibákra vagy károokra.

**Engedély nélküli szervizelés vagy módosítás.** A Jótállás nem vonatkozik azokra a hibákra vagy károokra, melyek a nem a MOTOROLA, a BINATONE vagy azok felhatalmazott szervizközpontjai által végzett szervizelésből, tesztelésből, igazításból, telepítésből, karbantartásból, változtatásból vagy módosításból fakadnak..

**Módosított Termékek.** A Jótállás nem vonatkozik azokra a Termékekre és Kiegészítőkre, (a) melyeknek sorozatszámát vagy dátum címkéjét eltávolították, módosították vagy letörölték; (b) sérültek a tömítéseik, vagy felismerhető rajtuk az illetéktelen beavatkozás, (c) nem megfelelő a sorozatszámuk, (d) vagy nem megfelelő vagy nem Motorola márkájú a házuk vagy annak részei.

**Kommunikációs szolgáltatások.** A Jótállás nem vonatkozik a Termékek vagy Kiegészítők azon káaira, hibáira és elégtelenségeire, melyek kommunikációs szolgáltatóknál előfizetett, vagy a Termékekkel vagy Kiegészítőkkal használt szolgáltatás miatt következnek be.

**A Jótállási szolgáltatás és egyéb információk igénybevételének módja**

Szervizelésért és információkért Európában kérjük, hívja az alábbi telefonszámot:

**+49 (0) 1805 938 802 (Európa)**

**e-mailben: motorola-mbp@tdm.de**

Itt információval szolgálnak arról, hogyan tudja saját költségére és kockázatára a BINATONE egyik felhatalmazott javítóközpontjába küldeni a Termékeket vagy Kiegészítőket.

A szolgáltatás igénybevételéhez be kell küldeni: (a) a Terméket vagy Kiegészítőt; (b) a Termék vásárlásra vonatkozó igazolást (számla), amelyen szerepel az eladó neve és címe, a vásárlás dátuma és időpontja; (c) amennyiben a csomagolás tartalmazott jótállási jegyet, a kitöltött jótállási jegyet, melyen szerepel a Termék sorozatszáma; (d) a probléma leírását; és legfőképpen (e) az Ön címét és telefonszámát.

Jelen használati feltételek az Ön és a BINATONE között az Ön által vásárolt Termékekkel vagy Kiegészítőkkal kapcsolatban létrejött jótállási megállapodás teljes egészét képezik, és hatálytalanítanak minden korábbi megállapodást vagy nyilatkozatot, beleértve a BINATONE által kiadott bármely írásos kiadványt vagy promóciós anyagot, vagy a BINATONE bármely ügynöke vagy alkalmazottja által tett nyilatkozatot, melyet az említett vásárlással kapcsolatban tehetett.

## CE NYILATKOZAT

A termék megfelel az 1999/5/EK R&TTE irányelv alapvető követelményeinek és egyéb vonatkozó előírásainak.

Felhasználói útmutató letöltése a webhelyről: [www.motorolamonitors.com](http://www.motorolamonitors.com)



motorola

A termék gyártását, illetve forgalmazását a Binatone Electronics International Ltd. hivatalos engedéllyel végzi. A MOTOROLA márkanév és a stilizált „M” logó a Motorola Trademark Holdings, LLC. védjegye vagy bejegyzett védjegye, felhasználásuk engedéllyel történik. Minden más védjegy felett a megfelelő tulajdonos rendelkezik. © 2015 Motorola Mobility LLC. Minden jog fenntartva.



Nyomtatva Kínában  
EU\_HU 5.0 verzió