



motorola

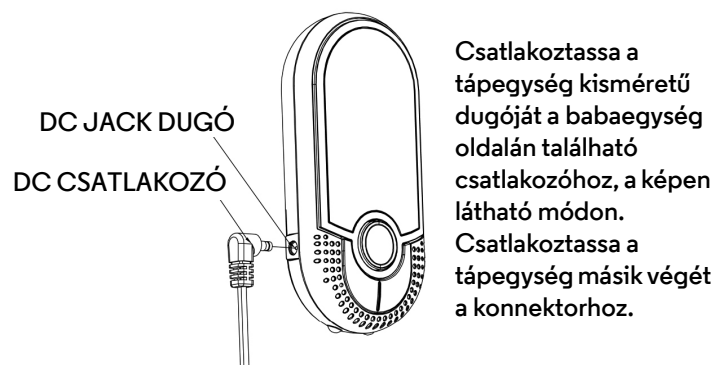
MODELL: MBP16

GYORS INDÍTÁSI ÚTMUTATÓ

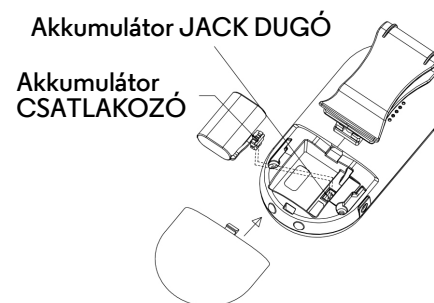
Az összes funkció teljes magyarázatáért kérjük, olvassa el a Használati útmutatót.

1. A digitális babamonitor üzembehelyezése

A. A babaegység tápegysége

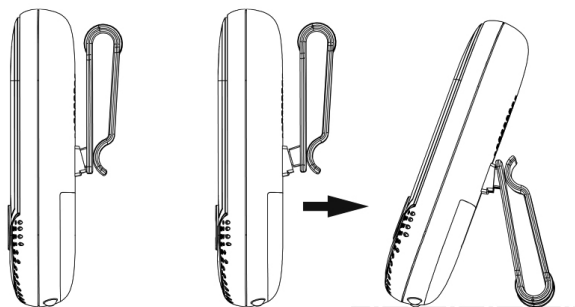


B. A szülőegység akkumulátorának beszerelése















Fordítsa el az egység hátulján lévő csipetetőt úgy, hogy az lefelé mutasson. Vegye le az akkumulátortartó rekesz fedelét. Helyezze be az újratölthető akkumulátorokat az akkumulátortartó rekeszbe, a képen látható módon. Helyezze vissza az akkumulátortartó rekesz fedelét. Csatlakoztassa a tápegység kisméretű dugóját a szülőegység oldalán található csatlakozóhoz. Csatlakoztassa a tápegység másik végét a konnektorhoz. Bekapcsol a töltés jelző.

C. A baba- és szülőegység csipetetője



Mindkét egységet lehet felcsiptetve is használni. Ha felemeli a csipetetőt és egy fél fordulattal elfordítja, kitámasztóként használhatja a csipetetőt.

2. A gombok alapvető műveletei

Szülőegység	
 /OK	Inaktív módban: Nyomja meg a főmenü eléréséhez. Menü módban: Nyomja meg az almenü eléréséhez vagy a beállítások jóváhagyásához.
	Menü módban: Nyomja meg a beállítás törléséhez és az előző szintre történő visszalépéshez.
	Inaktív módban: Nyomja meg a hangszóró hangerejének növeléséhez. Menü módban: Nyomja meg az előző menüpont megtekintéséhez.
	Inaktív módban: Nyomja meg a hangszóró hangerejének csökkentéséhez. Menü módban: Nyomja meg az következő menüpont megtekintéséhez.
	Inaktív vagy menü módban: Nyomja meg és tartsa lenyomva az szülőegység be- és kikapcsolásához.
	Inaktív vagy menü módban: Nyomja meg és tartsa lenyomva, hogy beszélni tudjon babájával. Engedje el a beszéd mód megszüntetéséhez.
Babaegység	
	Nyomja meg a hangszóró hangerejének növeléséhez.
	Nyomja meg a hangszóró hangerejének csökkentéséhez. Nyomja meg és tartsa lenyomva, az alapértelmezett beállítások visszaállításához.
	Nyomja meg az éjszakai fény be- és kikapcsolásához.
	Nyomja meg az altató kiválasztásához és lejátszásához. Az altató lejátszása alatt nyomja meg a többi altató kiválasztásához és lejátszásához.
	Nyomja meg és tartsa lenyomva az babaegység be- és kikapcsolásához.
	Nyomja meg az altató lejátszásához. Nyomja meg még egyszer a lejátszás leállításához.

3. Általános információk

Ha a készüléke nem működik megfelelően...

1. Olvassa el ezt a Gyors indítási útmutatót vagy a Használati útmutatót.
2. Keresse fel ügyfélszolgálatunkat:
+49 (0) 1805 938 802 (Európa)
E-mail: motorola-mp@tdm.de



motorola

Gyártja, forgalmazza vagy eladja a Binatone Electronics International LTD., a termék hivatalos licenctulajdonosa. A MOTOROLA és a Stylized M Logo, a Motorola Trademark Holdings, LLC védjegyei vagy jegyzett védjegyei és használatuk a licenc részét képezi. Minden egyéb védjegy az illetékes tulajdonos tulajdona.

© 2014 Motorola Mobility LLC. Minden jog fenntartva.

Kínában nyomtatva

1.0 verzió