motorola

SNELSTARTGIDS

EU NL

Raadpleeg de gebruikershandleiding voor een volledige uitleg van alle functies en instructies.

MODELLEN:
MBP41S
MBP41S-2
MBP41S-3
MBP41S-4

1. Uw digitale Digitale Video Baby Monitor opstellen

A. Voeding voor Babytoestel

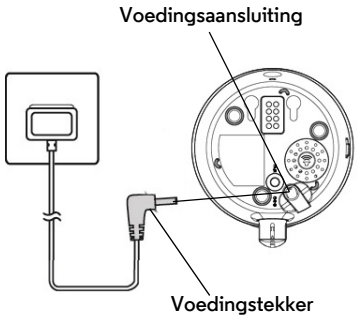

- Sluit de DC-stekker van de stroomadapter aan op de DC-aansluiting aan de onderkant van het Babytoestel en het andere uiteinde op het stopcontact.
- Gebruik alleen de meegeleverde adapter (5V DC/1000mA).
- Zet de AAN/UIT-toets op de stand AAN.

B. Batterijen in het oudertoestel plaatsen

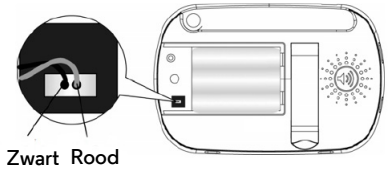

- Een oplaadbare batterij moet geplaatst worden zodat het Oudertoestel kan worden verplaatst zonder de verbinding met het Babytoestel/de Babytoestellen te verliezen.
- De batterij in het Oudertoestel opladen alvorens het in gebruik te nemen of wanneer het Oudertoestel aangeeft dat de batterij zwak is.
- Steek de aansluitingen van de oplaadbare batterij in de sleuf zoals hierboven is getoond, en plaats de batterij in de batterijhouder.

C. Bevestiging van batterijkap van het oudertoestel

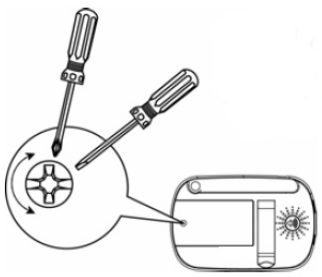

- Plaats de kap van de batterijhouder op de batterijen, en zorg ervoor dat de draden van de batterij omlaag geduwd worden en het kapje goed past.
- De schroef voorzichtig naar rechts draaien met een kleine kruiskop of platte schroevendraaier.

D. Voeding voor Oudertoestel

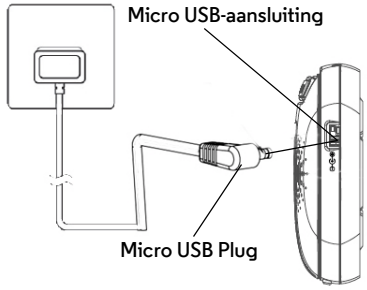

- Sluit de kleine stekker van de voedingsadapter aan op het oudertoestel en het andere uiteinde op een stopcontact.
- Gebruik alleen de meegeleverde adapter (5V DC/600mA) met de micro-USB stekker
- Minimaal 12 uur opladen vóór ingebruikname.

⚠ WAARSCHUWING:

Wurgingsgevaar. Kinderen zijn met snoeren GEWURGD. Houd dit snoer buiten het bereik van kinderen (op meer dan 1 meter afstand). Nooit verlengsnoeren gebruiken met voedingsadapters. Gebruik uitsluitend de meegeleverde voedingsadapters.

2. Gebruik van de bedieningstoetsen

Oudertoestel		
⏻	AAN/UIT-toets	Ingedrukt houden om het toestel aan/uit te schakelen.
▲▼	HOGER/LAGER-toetsen	Indrukken om de camera omhoog / omlaag te kantelen in de normale modus. Indrukken om omhoog/omlaag te bewegen in de menu-modus.
◀▶	LINKS/RECHTS-toets	Indrukken om de camera links/rechts te zwenken in de normale modus. Indrukken om links/rechts te bewegen in de menu-modus.
☰	MENU-toets	Indrukken om de menu-opties te openen vanuit het menu.
OK	OK-toets	Indrukken om een instelling te bevestigen.
📺	VIDEO-toets	Indrukken om het LCD-scherm aan/uit te schakelen.
🎤	SPREEK-toets	Ingedrukt houden om tegen uw baby te spreken.
Babytoestel		
AAN/UIT-schakelaar		Schuif de aan/uit-schakelaar naar voren om het toestel in te schakelen. Schuif de aan/uit-schakelaar terug om het toestel uit te schakelen.

3. Algemene informatie

Als uw product niet goed functioneert, deze Snelstartgids lezen of de Gebruikershandleiding van een van de modellen vermeld op pagina 1 raadplegen.
Neem contact op met Klantenondersteuning op:

+49 (0) 1805 938 802 in Europa
Email: motorola-mbp@tdm.de

Beperkte garantie voor consumentenproduct en accessoires ("Garantie")

Dank u voor de aankoop van dit onder Motorola-product, dat onder licentie is vervaardigd door Binatone Electronics International LTD ("BINATONE").

Wat wordt gedekt door deze garantie?

BINATONE garandeert onder voorbehoud van het navolgende dat dit product, verkocht onder de merknaam van Motorola ("Product"), of de gecertificeerde accessoire ("Accessoire") verkocht voor gebruik met dit product, geen defecten zal vertonen in materialen en productie bij consumentgebruik gedurende de hieronder beschreven periode. Deze Garantie is uw exclusieve garantie en is niet overdraagbaar.

Wie is gedekt?

Deze Garantie is uw exclusieve garantie en is niet overdraagbaar.

Wat zal BINATONE doen?

BINATONE of zijn geautoriseerde distributeur zal naar eigen goeddunken en binnen een zakelijk redelijke termijn, elk product of accessoire die niet voldoet aan deze garantie repareren of vervangen. Wij kunnen functioneel equivalente soortgelijke / gereviseerde / gebruikte of nieuwe producten, accessoires of onderdelen gebruiken.

Welke andere beperkingen zijn van toepassing?

ALLE GEIMPLICEERDE GARANTIES, WAARONDER ZONDER BEPERKING DE IMPLICIETE GARANTIES VAN VERKOOPBAARHEID EN GESCHIKTHEID VOOR EEN BEPAALD DOEL, IS BEPERKT TOT DE TERMIJN VAN DEZE BEPERKTE GARANTIE, ANDERS IS DE REPARATIE OF VERVANGING OP GROND VAN DEZE UITDRUKKELIJK BEPERKTE GARANTIE DE ENIGE OPLOSSING VAN DE CONSUMENT, EN WORDT GEGEVEN IN PLAATS VAN ALLE ANDERE UITDRUKKELIJKE OF GEIMPLICEERDE GARANTIES. IN GEEN GEVAL ZAL MOTOROLA OF BINATONE AANSPRAKELIJK ZIJN, CONTRACTUEEL OF IN ONRECHT (INCLUSIEF ONACTZAAMHEID) VOOR SCHADE GROTER DAN DE AANKOOPPRIJS VAN HET PRODUCT OF EEN ACCESSOIRE, OF VOOR WELKE INDIRECTE, INCIDENTELE, BIJZONDERE OF GEVOLGSCHADE VAN WELKE AARD DAN OOK, OF VERLIES VAN INKOMSTEN OF WINST, VERLIES VAN OMZET, VERLIES VAN INFORMATIE OF ANDER FINANCIËLE VERLIES ALS GEVOLG VAN OF IN VERBAND MET HET VERMOGEN OF ONVERMOGEN OM DE PRODUCTEN OF ACCESSOIRES TE KUNNEN GEBRUIKEN VOOR ZOVER DEZE SCHADE KAN WORDEN AFGEWEZEN DOOR DE WET.

In sommige rechtsgebieden is de beperking of uitsluiting van incidentele of gevolgschade, of beperking van de duur van een impliciete garantie niet toegestaan, zodat de bovenstaande beperkingen en uitsluitingen mogelijk niet op u van toepassing zijn. Deze Garantie geeft u specifieke wettelijke rechten, en u kunt ook andere rechten hebben die af kunnen wijken in verschillende jurisdictie.

Gedekte producten	Duur van de dekking
Consumentenproducten	**Twee (2) jaar** vanaf de datum waarop de producten oorspronkelijk werden gekocht door de eerste koper van het product.
Consumentenaccessoires	**Negentig (90) dagen** vanaf de datum waarop de accessoires oorspronkelijk werden gekocht door de eerste koper van het product.
Consumentenproducten en accessoires die worden gerepareerd of vervangen	**Het saldo van de oorspronkelijke garantie of gedurende negentig (90) dagen v**anaf de retourdatum naar de consument, afhankelijk van welke langer is.

Uitsluitingen

Normale slijtage. Periodiek onderhoud, reparatie of vervanging van onderdelen als gevolg van normale slijtage worden niet gedekt.

Batterijen. Alleen batterijen die onder 80% van hun nominale vermogen vallen als ze volledig zijn opgeladen en lekkende batterijen vallen onder deze garantie.

Incorrect gebruik. Defecten of schade als gevolg van: (a) onjuiste bediening of verkeerde opslag, misbruik, ongeval of verwaarlozing zoals fysieke schade (barsten, krassen, enz.) op de buitenkant van het product als gevolg van verkeerd gebruik; (b) contact met vloeistof, water, regen, extreme vochtigheid of overmatige transpiratie, zand, vuil en dergelijke, extreme hitte, of voedsel, (c) gebruik van producten of accessoires voor commerciële doeleinden of het

blootstellen van het product of accessoire aan abnormaal gebruik of omstandigheden, of (d) andere handelingen die niet de schuld zijn van MOTOROLA of BINATONE, vallen niet onder de dekking.

Gebruik van producten en accessoires die niet van het merk zijn van Motorola. Defecten of schade als gevolg van gebruik van producten of accessoires of andere randapparatuur die niet van het merk Motorola of door Motorola zijn gecertificeerd, vallen niet onder dekking.

Niet-geautoriseerde service of wijziging. Defecten of schade als gevolg van service, testen, aanpassing, installatie, onderhoud, wijziging of wijziging op enigerlei wijze door iemand anders dan MOTOROLA, BINATONE of zijn erkende service centers, zijn uitgesloten van dekking.

Gemodificeerde producten. Producten of accessoires met (a) serienummers of datumplaatjes die zijn verwijderd, gewijzigd of vernietigd, (b) verbroken zegels of aanwijzingen van geknoei, (c) niet-passende board serienummers, of (d) niet-conforme of niet-Motorola behuizingen of onderdelen zijn uitgesloten van dekking.

Communicatiediensten. Defecten, schade, of het storing van producten of accessoires als gevolg van communicatiediensten of signaal waarop u bent geabonneerd of gebruikt met de producten of accessoires vallen niet onder de dekking..

Hoe krijgt u garantieservice of andere informatie?

Voor service of informatie kunt u bellen naar:

+49 (0) 1805 938 802 in Europa

Email: motorola-mbp@tdm.de

U krijgt instructies over hoe u de producten of accessoires op eigen rekening en eigen risico kunt versturen naar een geautoriseerd servicecenter van BINATONE.

Voor service moet het volgende worden overlegd: (a) het product of de accessoire, (b) het oorspronkelijke aankoopbewijs (rekening) met datum, plaats en verkoper van het Product; (c) indien een garantiekaart is bijgesloten in de doos, een ingevulde garantiekaart met het volgnummer van het Product; (d) een schriftelijke beschrijving van het probleem, en, het belangrijkste; (e) uw adres en telefoonnummer.

Deze voorwaarden vormen de volledige garantie-overeenkomst tussen u en BINATONE ten aanzien van de producten of accessoires gekocht door u, en vervangen eventuele eerdere overeenkomst of verklaringen, met inbegrip van verklaringen in publicaties of promotiemateriaal uitgegeven door BINATONE of verklaringen die door een vertegenwoordiger of medewerker van BINATONE mogelijk gemaakt zijn in verband met de genoemde aankoop..

CE-VERKLARING CE

Dit product voldoet aan de essentiele eisen en andere relevante bepalingen van de R&TTE-richtlijn 1999/5/EC.

Download the Gebruikershandleiding op website: www.motorolamonitors.com

motorola

Gefabriceerd, gedistribueerd of verkocht door Binatone Electronics International LTD., officieel licentiehouder voor dit product. MOTOROLA en het gestileerde M-logo zijn handelsmerken of geregistreerde handelsmerken van Motorola Trademark Holdings, LLC. en worden onder licentie gebruikt. Alle andere handelsmerken zijn het eigendom van hun respectieve eigenaars. © 2015 Motorola Mobility LLC. Alle rechten voorbehouden.

Gedrukt in China
EU_NL Versie 2.0