



motorola

MODÈLES :

MBP481,
MBP481-2,
MBP481-3,
MBP481-4

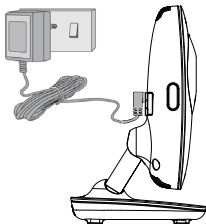
GUIDE DE DÉMARRAGE RAPIDE

EU FR

Pour les caractéristiques et les instructions complètes, veuillez consulter le Guide de l'utilisateur. (téléchargeable sur www.motorolahome.com).

1. Installation de votre moniteur vidéo numérique pour bébé

A. Alimentation électrique de l'unité bébé



- Branchez la fiche CC de l'adaptateur secteur avec la plus petite fiche CC à la prise CC située sur le côté de l'unité bébé.
- Branchez l'adaptateur secteur à une prise de courant adéquate.

REMARQUE

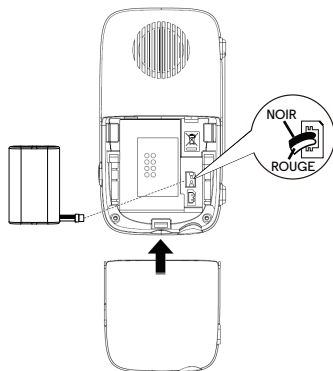
Utilisez uniquement l'adaptateur secteur fourni.



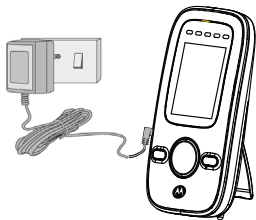
AVERTISSEMENT :

Danger d'étranglement : des enfants se sont accidentellement **ÉTRANGLÉS** avec les cordons. Tenez ce cordon hors de portée des enfants (à plus d'un mètre de distance). N'utilisez jamais de prolongateurs avec les adaptateurs secteur. Utilisez uniquement les adaptateurs secteur fournis.

B. Installation du bloc-piles et alimentation électrique de l'unité parents



- Un bloc-piles rechargeable est fourni et doit être installé, afin que l'unité parents puisse être déplacée sans perdre la liaison avec l'unité (ou les unités) bébé. Chargez l'unité parents avant la première utilisation ou lorsque l'unité parents indique que la charge du bloc-piles est faible.
- Faites glisser le capot du logement du bloc-piles pour l'enlever.
- Branchez la fiche du bloc-piles à la prise située à l'intérieur du logement et insérez le bloc-piles dans le logement.
- Remettez en place le capot du bloc-piles et déployez le support (voir section C).

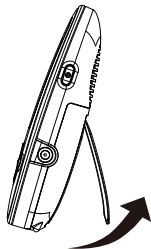


- Branchez la fiche CC de l'adaptateur secteur comportant la plus grosse fiche CC à la prise CC située sur le côté de l'unité parents.
- Branchez l'adaptateur secteur à une prise de courant adéquate.

REMARQUE







Utilisez uniquement l'adaptateur secteur et le bloc-piles fournis. L'unité parents peut fonctionner avec l'adaptateur secteur branché, même si le bloc-piles n'est pas installé.

C. Installation de l'unité parents sur une table



- Dépliez le support de l'unité parents pour poser celle-ci sur une table.

2. Fonction de base des touches

Unité parents		
	Interrupteur	Appuyez longuement pour mettre l'unité parents SOUS OU HORS tension.
	Touche MENU	Appuyez pour ouvrir le menu.
OK	Touche OK	Appuyez pour confirmer une sélection.
	Touche HAUT/VOL+	Appuyez pour augmenter le volume du haut-parleur. Dans le menu, appuyez pour défiler vers le haut. Dans une image zoomée, maintenez cette touche enfoncée pour faire monter l'image.
	Touche BAS/VOL-	Appuyez pour diminuer le volume du haut-parleur. Dans le menu, appuyez pour défiler vers le bas. Dans une image zoomée, maintenez cette touche enfoncée pour faire descendre l'image.
	Touche GAUCHE	Dans une image zoomée, maintenez cette touche enfoncée pour déplacer l'image vers la gauche.
	Touche DROITE/ZOOM	Dans le menu, appuyez pour sélectionner l'option affichée à droite. Dans une image zoomée, appuyez pour dézoomer, ou maintenez cette touche enfoncée pour déplacer l'image vers la droite.
Unité bébé		
	Commutateur MARCHÉ/ARRÊT	Faites glisser le commutateur vers le bas pour mettre l'unité bébé sous tension. Faites glisser le commutateur vers le haut pour mettre l'unité bébé hors tension.
PAIR	Touche PAIR (COUPLAGE)	Maintenez cette touche enfoncée pour coupler l'unité bébé avec l'unité parents.

3. Généralités

Si votre produit ne fonctionne pas correctement, lisez ce guide de démarrage ou le guide utilisateur de l'un des modèles listés en page 1.

Adressez-vous à notre service clientèle :

0170700859 en France

Courriel : motorola-mbp@tdm.de

Sur le Web : www.motorolahome.com

Garantie limitée pour les produits et accessoires grand public (« Garantie »)

Merci d'avoir acheté ce produit de marque Motorola fabriqué sous licence par Binatone Electronics International LTD (« BINATONE »).

Que couvre la présente Garantie ?

Sous réserve des exclusions indiquées ci-dessous, la société BINATONE garantit que ce produit (« Produit ») de marque Motorola ou cet accessoire certifié et vendu pour être utilisé avec le Produit (« Accessoire ») fabriqué par BINATONE est exempt de défauts de matériaux et de fabrication, sous réserve d'une utilisation normale pendant la période stipulée ci-dessous. La présente Garantie est votre unique garantie et n'est pas transférable.

LA PRÉSENTE GARANTIE VOUS CONFÈRE DES DROITS LÉGAUX SPÉCIFIQUES ; IL EST POSSIBLE QUE VOUS AYEZ D'AUTRES DROITS POUVANT VARIER EN FONCTION DE L'ÉTAT, DE LA RÉGION OU DU PAYS. POUR LES CONSOMMATEURS COUVERTS PAR LES LOIS ET RÉGLEMENTATIONS DE PROTECTION DES CONSOMMATEURS DANS LE PAYS D'ACHAT OU, S'IL DIFFÈRE, DANS LEUR PAYS DE RÉSIDENCE, LES AVANTAGES OCTROYÉS PAR LA PRÉSENTE GARANTIE LIMITÉE SONT ACCORDÉS EN SUS DE L'ENSEMBLE DES DROITS ET RECOURS CONFÉRÉS PAR LESDITES LOIS ET LESDITES RÉGLEMENTATIONS DE PROTECTION DES CONSOMMATEURS. POUR UNE BONNE COMPRÉHENSION DE VOS DROITS, CONSULTEZ LA LÉGISLATION DE VOTRE PAYS, PROVINCE OU ÉTAT.

Qui est couvert par la présente Garantie ?

La présente Garantie couvre uniquement le premier acheteur du Produit et n'est pas transférable.

Que fera BINATONE ?

BINATONE ou son distributeur agréé réparera ou remplacera gratuitement, à sa discrétion et pendant une période commercialement raisonnable, tout Produit ou Accessoire qui ne serait pas conforme à la présente Garantie. Nous pourrions utiliser des Produits, Accessoires ou pièces remis à neuf, d'occasion ou neufs, dont les fonctionnalités sont équivalentes.

Quelle sont les autres limites de la Garantie ?

TOUTE GARANTIE IMPLICITE, Y COMPRIS, SANS S'Y LIMITER, LES GARANTIES IMPLICITES DE QUALITÉ MARCHANDE ET D'ADAPTATION À UN USAGE PARTICULIER, SERA LIMITÉE À LA DURÉE DE LA PRÉSENTE GARANTIE, SINON LA RÉPARATION OU LE REMPLACEMENT FOURNIS EN VERTU DE LA PRÉSENTE GARANTIE LIMITÉE CONSTITUERONT LE SEUL RECOURS DU CONSOMMATEUR ET SERONT OFFERTS EN LIEU ET PLACE DE TOUTE AUTRE GARANTIE EXPLICITE OU IMPLICITE. EN AUCUN CAS MOTOROLA OU BINATONE NE POURRONT ÊTRE TENUS RESPONSABLES, QUE CE SOIT PAR CONTRAT OU DÉLIT CIVIL (Y COMPRIS NÉGLIGENCE), DE TOUT DOMMAGE AU-DELÀ DU PRIX D'ACHAT DU PRODUIT OU ACCESSOIRE, OU DE DOMMAGES INDIRECTS, ACCESSOIRES, PARTICULIERS OU CONSÉCUTIFS, OU DE TOUTE AUTRE PERTE DE REVENUS OU BÉNÉFICES, PERTE D'INFORMATION OU AUTRES PERTES FINANCIÈRES DÉCOULANT DE OU EN RELATION AVEC LA CAPACITÉ OU L'INCAPACITÉ D'UTILISER LES PRODUITS OU LES ACCESSOIRES. CES DOMMAGES PEUVENT ÊTRE DÉNIÉS PAR LA LOI.

Certaines juridictions n'autorisant pas l'exclusion ou la limitation des dommages fortuits ou consécutifs, ou la limitation de la durée d'une garantie implicite, il est possible que les limitations ou exclusions susmentionnées ne vous concernent pas. La présente Garantie vous accorde des droits légaux spécifiques et vous pouvez aussi bénéficier d'autres droits différents d'une juridiction à une autre.

Produits garantis	Durée de garantie
Produits grand public	Deux (2) ans à compter de la date d'achat du produit par le premier acheteur de celui-ci.
Accessoires grand public	Quatre-vingt-dix (90) jours à compter de la date d'achat de l'accessoire par le premier acheteur de celui-ci.
Produits et accessoires grand public réparés ou remplacés	La durée la plus longue entre la durée restante de la garantie originale et quatre-vingt-dix (90) jours à compter de la date de renvoi au client.

Exclusions

Usure normale. L'entretien périodique, la réparation et le remplacement des pièces suite à une usure normale sont exclus de la présente Garantie.

Piles. Seules les piles dont la pleine capacité est inférieure à 80% de la capacité nominale et les piles défectueuses sont couvertes par la présente Garantie.

Utilisation abusive ou anormale. Défectuosités ou dommages résultant : (a) de l'utilisation et du stockage inappropriés, de l'usage anormal ou abusif, d'accidents ou de négligences tels que dégâts matériels (fissures, rayures, etc.) à la surface du produit suite à une mauvaise utilisation ; (b) d'un contact avec un liquide, l'eau, la pluie, une humidité excessive ou une forte transpiration, le sable, la saleté ou similaire, une chaleur excessive ou la nourriture ; (c) de l'utilisation du produit ou des accessoires à des fins commerciales ou de nature à soumettre le produit ou les accessoires à un usage ou à des conditions anormales ; ou (d) de tout autre acte étranger à MOTOROLA ou à BINATONE, ne sont pas couverts par la présente Garantie.

Utilisation de Produits ou Accessoires de marques autres que Motorola. Les défauts ou dommages résultant de l'utilisation de Produits, d'Accessoires ou périphériques de marques autres que Motorola, ou non approuvés par Motorola, ne sont pas couverts par la présente Garantie.

Entretien ou modifications non autorisés. Les défectuosités ou dommages résultant de réparations, essais, réglages, installation, entretien, transformations ou modifications effectués par des tiers autres que MOTOROLA, BINATONE ou leurs centres de service après-vente agréés, ne sont pas couverts par la présente Garantie.

Produits altérés. Les Produits ou Accessoires : (a) dont les numéros de série ou l'étiquette de date ont été enlevés, altérés ou effacés ; (b) dont le sceau est brisé ou montre des signes évidents de manipulation ; (c) dont les numéros de série des cartes ne correspondent pas ; ou (d) dont les boîtiers ou certaines pièces ne sont pas conformes ou sont d'une marque autre que Motorola, ne sont pas couverts par la présente Garantie.

Services de communications. Les défauts, dommages ou défaillances des Produits ou Accessoires causés par tout service ou signal de communication auquel vous êtes abonné, ou que vous utilisez avec les Produits ou Accessoires, ne sont pas couverts par la présente Garantie.

Comment faire pour faire réparer votre appareil sous garantie ou obtenir d'autres informations ?

Pour faire réparer votre appareil sous garantie ou obtenir d'autres informations, veuillez vous adresser à notre service clientèle :

0170700859 en France

Courriel : motorola-mbp@tdm.de

Sur le Web : www.motorolahome.com

Vous recevrez des instructions sur la façon d'expédier les Produits ou Accessoires à un centre de réparation agréé BINATONE, à vos frais et risques. Vous devrez fournir : (a) le produit ou l'accessoire ;

(b) la facture originale portant la date et le lieu de l'achat, ainsi que le nom du fournisseur ; (c) si une carte de garantie se trouvait dans l'emballage, cette dernière remplie portant le numéro de série du produit ; (d) une description écrite du problème et, le plus important, (e) votre adresse et votre numéro de téléphone. Ces conditions générales constituent l'accord intégral de garantie entre vous et BINATONE concernant les Produits ou Accessoires achetés par vous, et remplacent tout accord ou déclaration antérieurs, y compris les déclarations faites dans n'importe quelle publication ou matériel promotionnel émis par BINATONE, ou les déclarations faites dans le cadre dudit achat par un agent ou employé de BINATONE.

DÉCLARATION CE

Ce produit est conforme aux exigences essentielles et à d'autres dispositions applicables de la directive R&TTE 1999/5/CE.

Téléchargez le Guide de l'utilisateur sur : www.motorolahome.com



motorola

Fabriqué, distribué ou vendu par Binatone Electronics International LTD., détenteur officiel de la licence pour ce produit. MOTOROLA et le logo M stylisé sont des marques déposées ou brevetées de Motorola Trademark Holdings, LLC. et sont utilisés sous licence. Toutes les autres marques commerciales sont la propriété de leurs détenteurs respectifs. © 2016 Motorola Mobility LLC. Tous droits réservés.



Imprimé en Chine
FR_EU Version 2.0